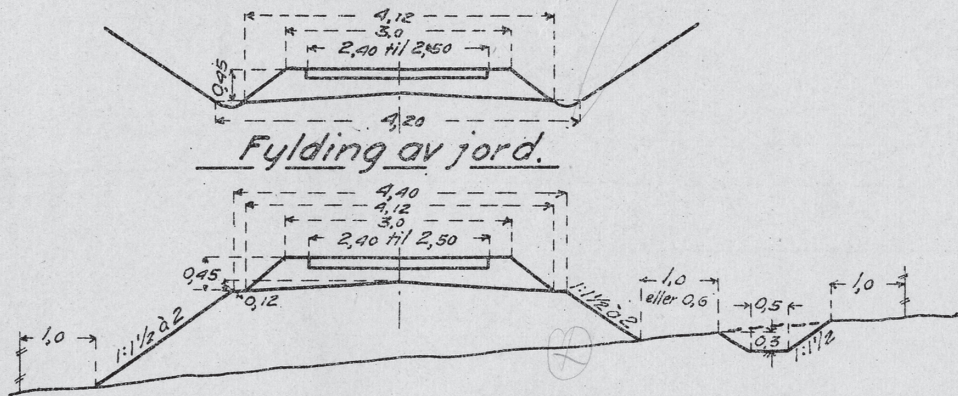


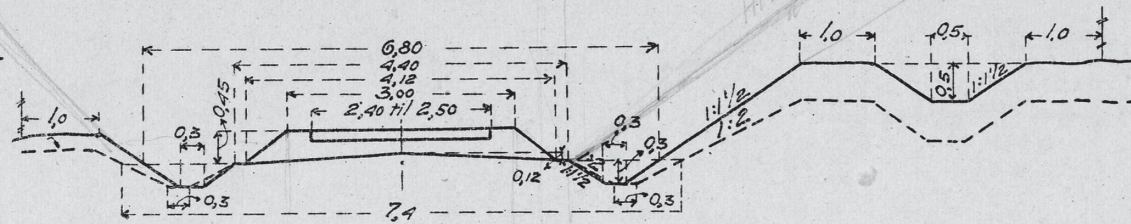
# NORMALPROFILER FOR BREDSPORTE BANER KL.II.

Normaler for støttemure og tunnelprofiler  
se side 11, 12 og 13.

## Mindste profil for jordskøjering.



## Skøjering i jord.



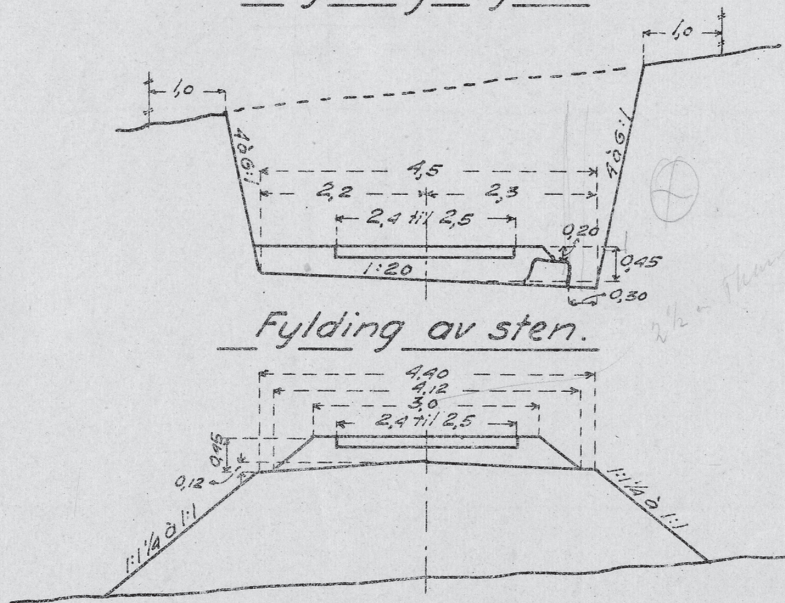
Anm.

I kurver planeres efter den indflyttede midtlinje (spormidte). I fyldinger og jordskøjeringer forøkes planeringsbredden paa kurvens ytre side med 2 gange den for kurven bestemte overhøide. I fjeldskøjeringer er planeringsbredden den samme saavel i kurver som i retlinje. Hvor ballastgrøften er beliggende paa kurvens yterside forhøies ballastmuren i kurver med overhøide saaledes, at dens overkant overalt blir beliggende 0,20 m. under ballastkant. -

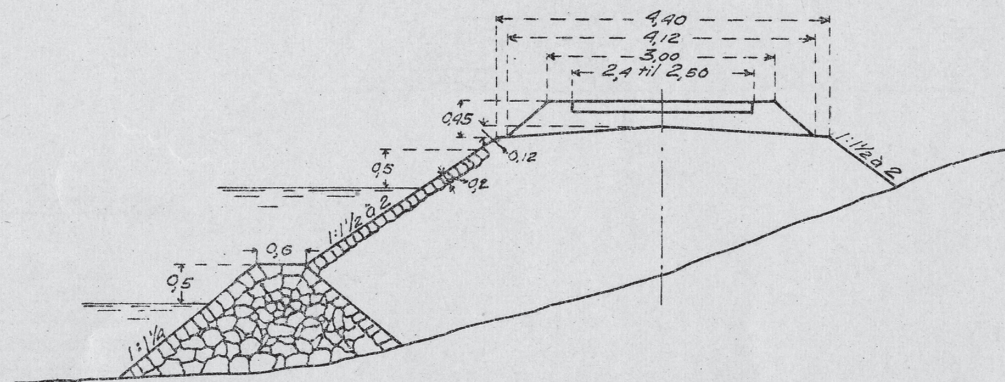
Det angivne mindste profil for jordskøjering anvendes kun der, hvor det af hensyn til materialets beskaffenhet ansees uforholdent at sørge for avgrøftning. -

Maalene gjælder de ikke matjordbelagte skraoninger. -

## Skøjering i fjeld.



## Fyldning med stenjetè og stenkbeclædning.



I tilfælde af torvbeklædning istedenfor sten anvendes dæcning 1:2